

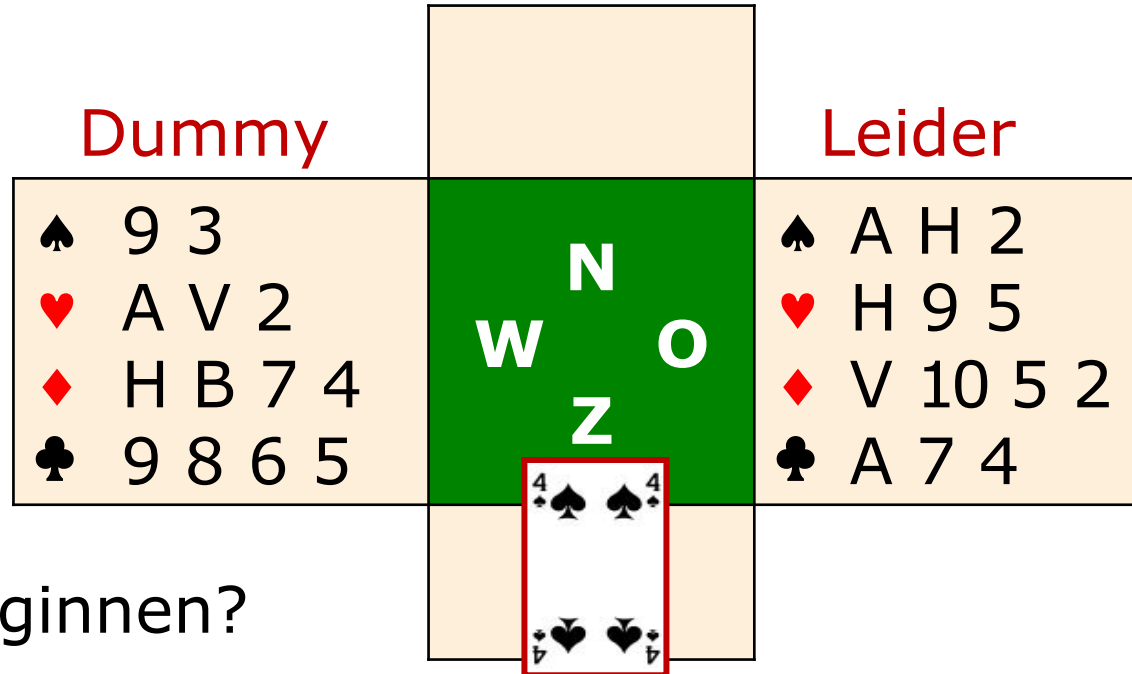
The graphic features a central white diamond shape with a green border. Inside the diamond, the words "MASTER" and "CLASS" are written in bold, black, sans-serif font, stacked vertically. The diamond is flanked by two green laurel branches. The background is a light teal color with diagonal stripes and scattered icons: three black graduation caps (two on the left, one on the right, and one at the bottom), two black spade playing cards, two black club playing cards, two green hearts, and two green diamonds. The overall design is clean and celebratory.

## MASTER CLASS


## **Uitgangspunt speelplan SA**

1. Stel vast hoeveel slagen je moet maken
2. Tel je vaste slagen
3. Stel vast hoeveel slagen je tekort komt
4. Bekijk in welke kleur(en) je slagen kunt ontwikkelen en hoe je dat gaat doen

- Contract: 3SA
- Uitkomst: ♠ 4
- Vaste slagen?
  - 6
  - ♠AH, ♥AHV, ♣A



- Met welke kleur beginnen?
  - ruiten (werkkleur)

 **Merk op:**

- vaste slagen kun je op elk willekeurig stadium van het spel incasseren

# Slag 1: vaak binnen 10 seconden '*doe maar een kleintje.....*'

- Ga in de denktank!



Stel naast de stappen voor het speelplan de volgende vragen:

1. Welke informatie heb ik uit het bieden van de tegenpartij?
2. Wat belooft de uitkomst?
3. Welke keuze in slag 1 en wat zijn mogelijke gevolgen?

Neem je tijd om een beeld van het spel te krijgen



# Speelplan SA

**West**  
**3SA**

Uitkomst Noord →

	vast	zeker	?
♠	0		
♥	1	1	1
♣	4		
♦	4		
T	9		

- Aandachtspunt, gevaar?

- ♥H bij Zuid
  - schoppen switch

- Wat belooft ♥5?

- ♥5432 of ♥H985

- Keuze voor veiligheid, top of risico op down

- veiligheid: ♥A

- +2 of -1: ♥V



# Speelplan SA

**West**  
**3SA**

Uitkomst Noord →

	vast	zeker	?
♠	0		
♥	1	1	1
♣	3		
♦	4		
T	8		

- Aandachtspunt, gevaar?

- ♥H bij Zuid
  - schoppen switch

- Wat belooft ♥5?

- ♥5432 of ♥H985

- Hoe speel je nu?

- neem het risico voor je 9<sup>e</sup> slag
  - neem de snit en speel ♥V

# Kansen en gevaren



## Voltooi je plan met de volgende vragen

1. Welke kansen zie ik?
2. Welke gevaren zijn er?
3. Welk risico wil ik lopen?

Scan iedere kleur op mogelijkheden



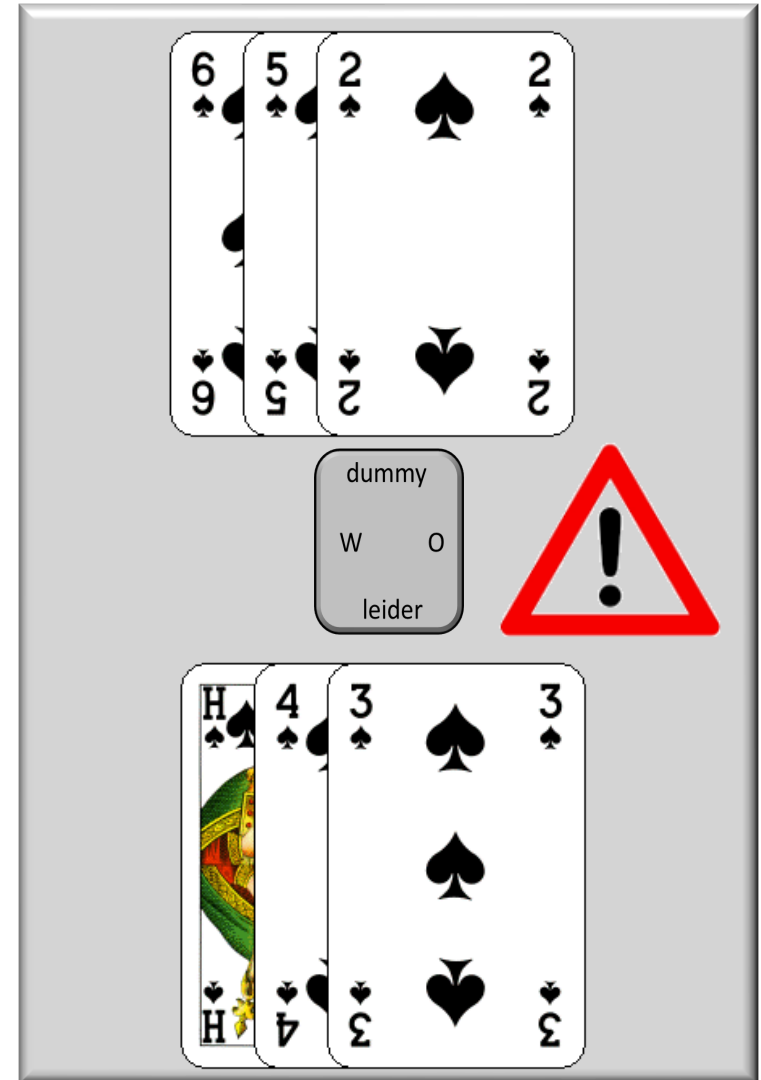
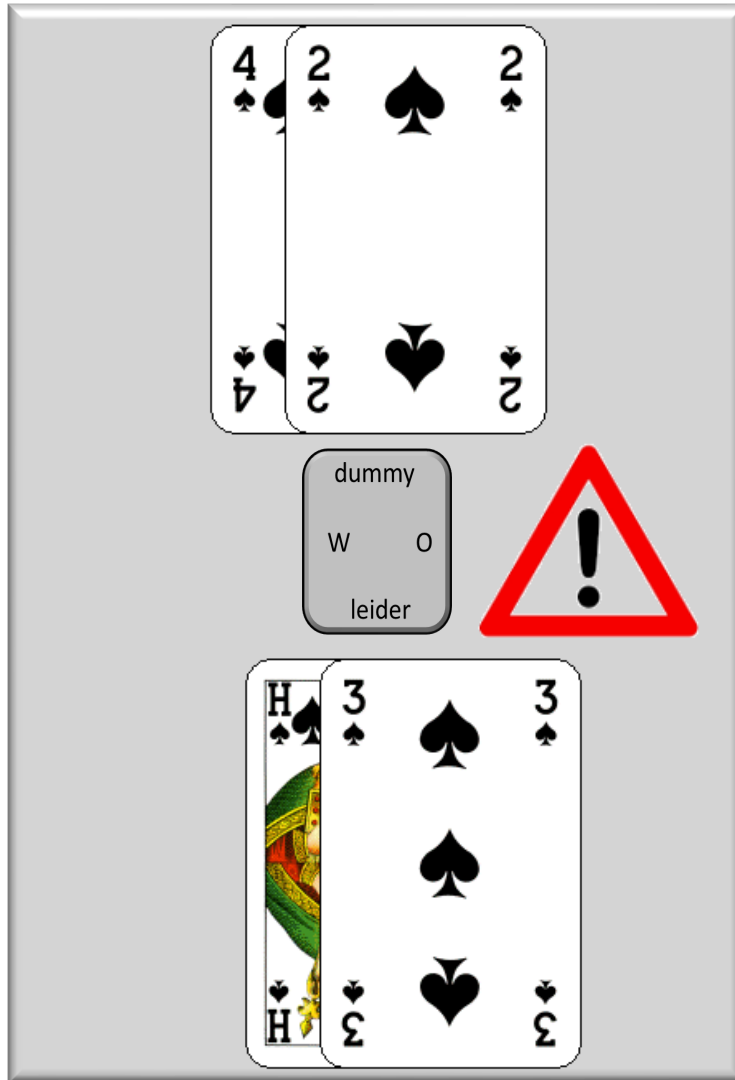
Dan pas zeggen welke 1<sup>e</sup> kaart de dummy moet spelen en begin met je plan



# De gevaarlijke hand

- Wie van de tegenpartij is de gevaarlijke hand bij een schoppen naspel?

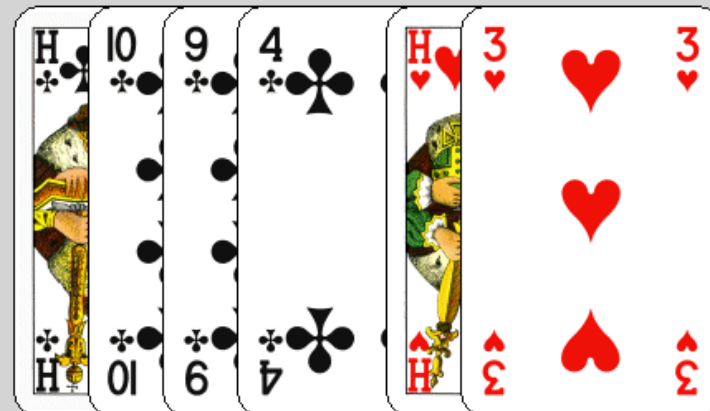
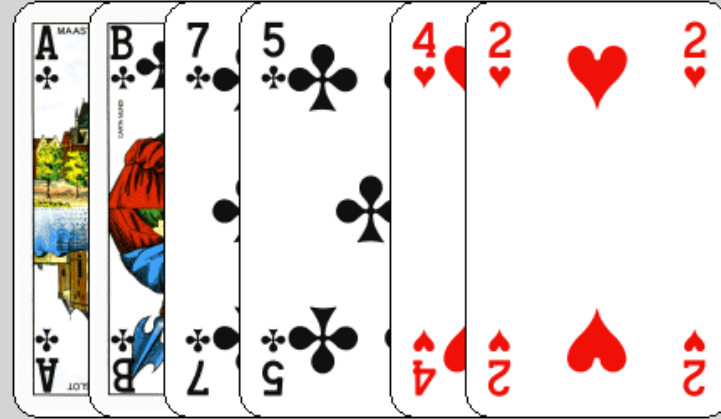
➤ Oost



# Gevaarlijke hand

- Je hebt nog 1 slag nodig voor je contract
- Snijd je op ♣V over Oost of over West?
  - speel ♣B vanuit de dummy
    - snit op ♣V over Oost
    - West is de veilige hand

Als West aan slag is geen gevaar voor een harten naspel




# Speelplan SA

**West  
3SA**



Uitkomst  
Noord



	vast	zeker	?
♠	2		
♥	0		
♣	2	1	1
♦	4		
T	8		



- Werkkleur?
  - klaveren (snit op ♣V)
  - snit op ♣V over Zuid of Noord?
- Gevaarlijke hand?
  - Zuid: harten switch

- Neem ♠H en speel ♣B
  - met Noord aan slag ben je beschermt bij een harten naspel

Probeer te voorkomen dat de 'gevaarlijke hand' aan slag komt

# Speelplan SA


**West  
3SA**



Uitkomst  
Noord →



	vast	zeker	?
♠	1		
♥	3		
♣	1	3	1
♦	1	3	1
T	6		



- Werkkleur?
  - ruiten of klaveren (snit)
- Aandachtspunten?
  - Noord een 5 krt schoppen
    - Noord gevaarlijke hand
    - verbreek communicatie N-Z

- Plan?
  - Neem ♠A in slag 3 (2x ophouden)
  - vervolg ♣V (snit op ♣H over Noord)

Bij een 4-4 zitsel van schoppen  
maximaal 3 schoppen verloren

# Speelplan SA

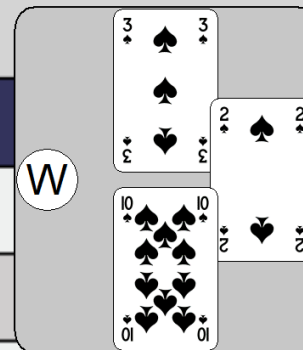
**West  
3SA**



- Noord: volgbod 1♠
- Uitkomst: ♠3

▪ Verloop slag 1

	vast	zeker	?
♠	1		
♥	3		
♣	1	2	1
♦	2		
T	7		



- Werkkleur?
  - klaveren (snit op ♣H)
- Aandachtspunten?
  - Gevaar als West in slag 1 ♠H speelt?
    - nee, Zuid de gevaarlijke hand

- Plan?
  - neem ♠H in slag 1
  - slag 2: ♦2 → ♦A
  - slag 3: ♣V (snit op ♣H)


Noord mag aan slag komen!

# Voorbeeld

**West**  
**3SA**



Uitkomst  
Noord →



	vast	zeker	?
♠	0		
♥	2		
♣	4		
♦	2	1	1
T	8		



- Werkkleur?
  - ruiten (snit op ♦V)
- Aandachtspunten?
  - Gevaar als Zuid aan slag schoppen speelt
    - Zuid de gevaarlijke hand

- Plan?
  - slag 1: ♥A
  - slag 2: ♦A; gevolgd door ♦B (snit op ♦V)

Kan je over beiden tegenstanders snijden, doe dit over de gevaarlijke hand

# Voorbeeld

**West**  
**3SA**

Uitkomst Noord →

slag 1

	vast	zeker	?
♠	2		
♥	1		
♣	2		
♦	1	3	1
T	6		

W


- Werkkleur?
    - ruiten (snit op ♦H)
  - Aandachtspunten?
    - Gevaar als West in slag 1 ♥H speelt?
      - Ja, Zuid de gevaarlijke hand om harten na te spelen (bij 5-2 zitsel)
  - Plan?
    - slag 1: harten 1 x duiken
    - zodra aan slag: ♦V (snit op ♦H)
- Zelfs bij een 4-3 harten zitsel N-Z en snit verkeerd: 9 slagen

# Informatie uit het bieden en je speelplan

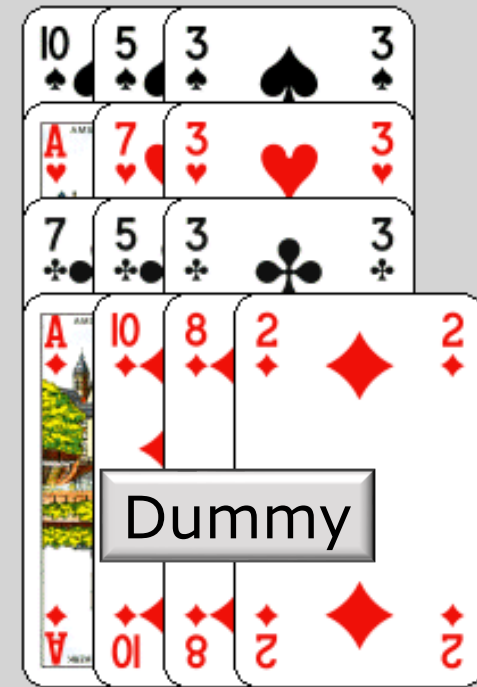
**West  
3SA**



Uitkomst  
Noord



	vast	zeker	?
♠	1		
♥	1		
♣	3		
♦	2	2	
T	7		



- Wie heeft ♥H?

- Zuid

- Werkkleur?

- ruiten

- Wie heeft ♦V?

- Noord (Zuid max 3 pnt en heeft ♥H)

- Neem slag 1 met ♥A

- Speel ♦2 → ♦A en vervolg met ♦B: snit op ♦V